

Piantana per braccio aspirante

- Settori: [Componenti per impianti](#),
- Applicazioni: [Fissa](#)
- Problematiche: [Fumi](#), [Polveri](#), [Esalazioni COV](#)

COD: PIANBRA00000000



Piantana in acciaio saldato e verniciato per bracci aspiranti PRM e aspiratori con braccio HRV.

Approfondimento

Robusta piantana in acciaio saldato e verniciato per bracci aspiranti senza o con aspiratore, da utilizzare quando non è possibile l'installazione con fissaggio a parete / colonna, oppure quando le stesse non garantiscono sufficienti garanzie di fissaggio (ad esempio pareti di pannello isolato). Sono molto utili in layout complessi dove è necessario fissare il braccio aspirante lontano dalle pareti.

Costruzione

La piantana è costruita in tubolare quadro, saldato su piastra di base dotata di n° 4 rinforzi in piatto e n.44 fori per il fissaggio a terra.

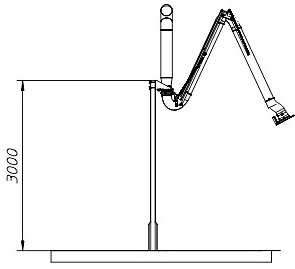
Nella parte superiore è completa di piastra per il fissaggio della mensola braccio. Sul lato posteriore è predisposta per il fissaggio a eventuale parete mediante bulloni e dadi.

Trattamento di verniciatura finale a polveri, colore standard grigio.

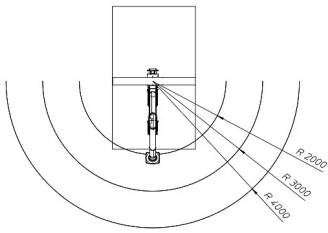
Altezza standard: 3000 mm (a richiesta altre misure)



Piantana h 3000 con braccio (vedere prodotti correlati)



Raggi di lavoro (vedere prodotti correlati)



Photogallery




Prodotti correlati



Braccio aspirante autoportante da parete PRM serie PRO

PRM000000000000


Il **braccio aspirante articolato autoportante PRM serie PRO** è la versione professionale dei bracci aspiranti Secureair®, dotata di 4 robusti pantografi, soluzione ideale per captare fumi, gas e micro-polveri il più vicino possibile all'operatore, come previsto dalle normative di sicurezza.



Aspiratore fumi da parete HRV160 con braccio autoportante e ventilatore

HRV160000000000

La postazione di aspirazione fumi e polveri volatili è composta da staffa a parete, ventilatore centrifugo e **braccio aspirante articolato autoportante HRV160**.



Braccio aspirante autoportante da parete Superflex™ FRM

FRM000000000000

Il **braccio aspirante autoportante FRM Superflex™** è la soluzione ideale per l'aspirazione di fumi ed esalazioni in modo efficace e ravvicinato come previsto dalle normative ed è facile da usare.



Braccio aspirante autoportante da parete HRM160

HRM160000000000

Il **braccio aspirante HRM** grazie ai doppi pantografi esterni è movimentabile in tutte le direzioni in modo fluido e leggero e mantiene la posizione desiderata per il massimo comfort di lavoro. Stabilità e precisione sono garantite dal sistema di molle e frizioni in materiale plastico. La cappa aspirante è dotata di e comoda maniglia ergonomica è per un semplice posizionamento.





Aspiratore fumi da parete FRV con braccio Superflex™ e ventilatore

FRV000000000000

L'aspiratore fumi da parete con braccio FRV è la soluzione ideale per l'aspirazione dei fumi di saldatura in modo efficace e ravvicinato come previsto dalle normative.

Semplice da installare a parete o a colonna, viene fornito in kit completo di tutto il necessario.



Prolunga EHRM 160mm

EHRM160000000000

Prolunga in acciaio saldato con mensola a parete per bracci aspiranti da parete.

