

Canal de sortie d'air vertical

Tables d'aspiration H1 mt

🔗 Secteurs

🔗 Applications [Fixer](#)

🔗 Questions [Fumées, Poudres](#)



COD: KITSCARICAMBSBT

Kit de sortie d'air verticale composé d'un coude latéral à bride vers le haut et d'un conduit rectangulaire de 1 m avec grille supérieure.

Aperçu

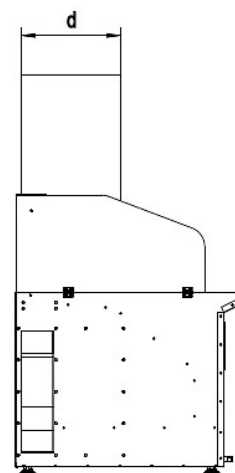
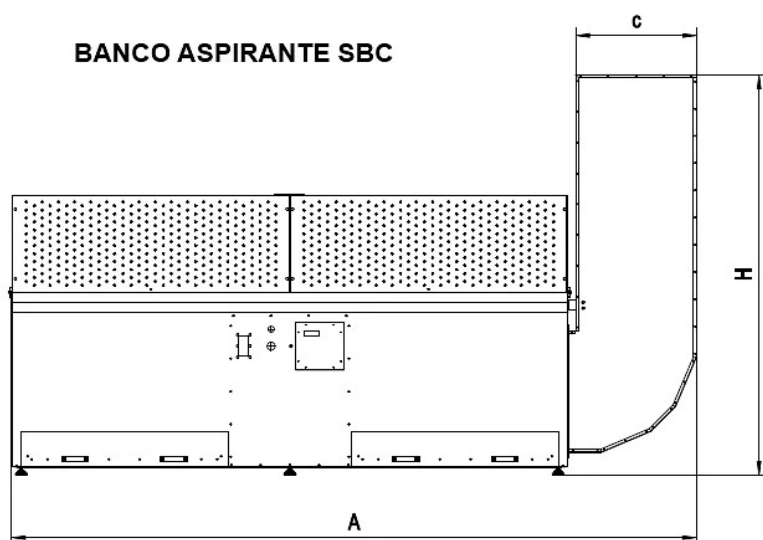
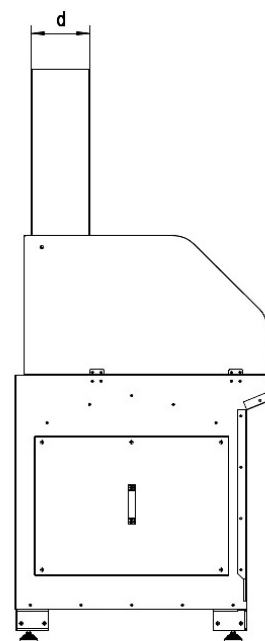
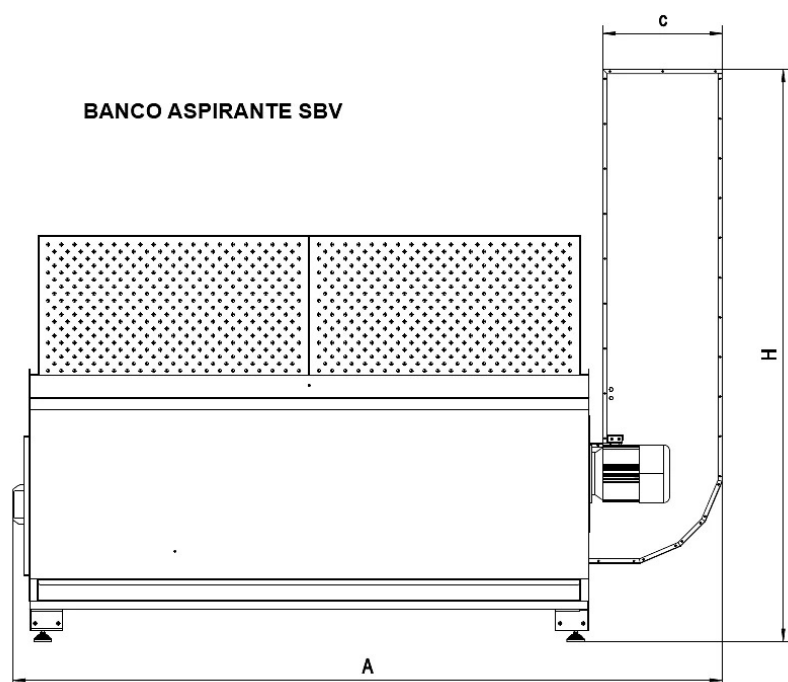
- **Compatibilité:** convient aux chapes SB
- **Construction:** tôle galvanisée de haute qualité, avec bride boulonnée au banc et grille d'expulsion sur la sortie supérieure.
- **Utilisation:** grâce à la courbe et à la sortie verticale, il est possible de renvoyer l'air purifié expulsé par le banc vers l'environnement, en acheminant le flux vers le haut, en évitant de soulever la poussière sur le sol et en réduisant le bruit (version avec silencieux supplémentaire sur demande)

Nous recommandons de l'utiliser en combinaison avec le kit de roues pour créer un poste de travail véritablement indépendant et portable.

De cette façon, le banc peut être déplacé sans qu'il soit nécessaire d'installer des conduites d'expulsion d'air compliquées, pour une flexibilité d'utilisation maximale. Il est également possible de connecter l'expulsion à un kit d'émission atmosphérique.



Dimensions

BANCO ASPIRANTE SBC

BANCO ASPIRANTE SBV


Code	A mm	c mm	d mm	H mm
KITSCARMBSBC10T	1490	450	160	2020
KITSCARMBSBV10T	1450	415	200	1975
KITSCARMBSBC15T	1990	450	160	2020
KITSCARMBSBV15T	1950	415	200	1975
KITSCARMBSBC20T	2490	610	500	2020
KITSCARMBSBV20T	2450	415	200	1975



Code	A mm	c mm	d mm	H mm
KITSCARMBSBC30T	3550	610	500	2020
KITSCARMBSBV30T	3550	415	200	1975

